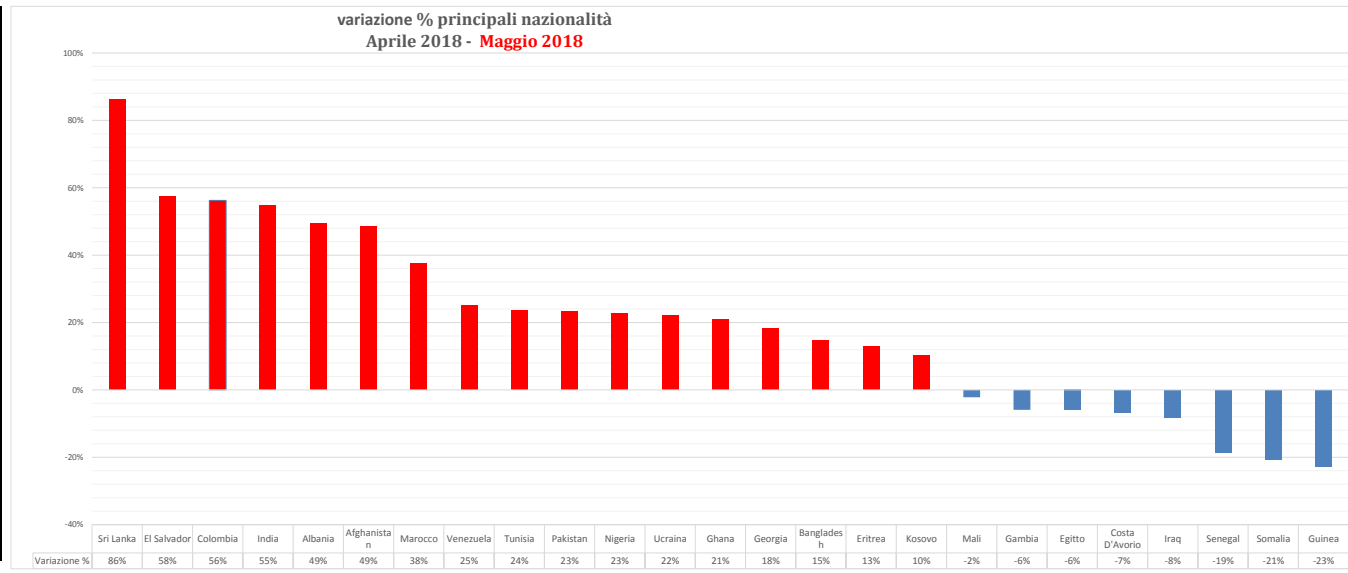


	apr-18	mag-18		%
<b>Totale richiedenti</b>	<b>4.525</b>	<b>5.172</b>	<b>+</b>	<b>14%</b>
Nigeria	508	623	+	23%
Pakistan	436	537	+	23%
Bangladesh	435	499	+	15%
Ucraina	226	276	+	22%
Senegal	312	254	=	-19%
Mali	227	222	=	-2%
Gambia	203	191	=	-6%
Marocco	138	190	+	38%
El Salvador	113	178	+	58%
Costa D'Avorio	164	153	=	-7%
Ghana	100	121	+	21%
Georgia	99	117	+	18%
Guinea	150	116	=	-23%
Tunisia	93	115	+	24%
Albania	71	106	+	49%
Iraq	110	101	=	-8%
Venezuela	68	85	+	25%
India	53	82	+	55%
Eritrea	70	79	+	13%
Sri Lanka	36	67	+	86%
Egitto	67	63	=	-6%
Afghanistan	37	55	+	49%
Somalia	68	54	=	-21%
Kosovo	49	54	+	10%
Colombia	32	50	+	56%
Altri	660	784	+	19%

**Confronto delle Richieste di asilo presentate Aprile 2018 - Maggio 2018**

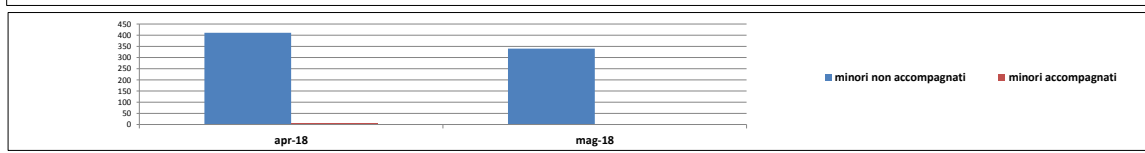
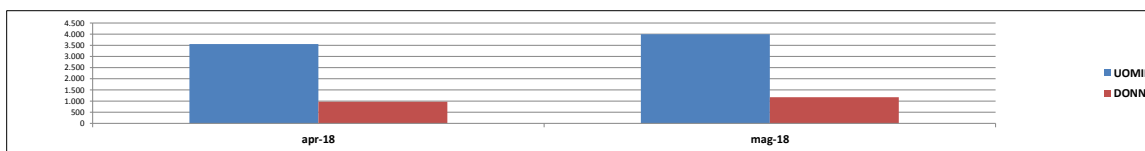
1.1



Distinzione dei Richiedenti Asilo a **Maggio 2018**

1.2

Totale richiedenti asilo	4.525	5.172	+	14%
	<b>apr-18</b>	<b>mag-18</b>		<b>%</b>
UOMINI	3.556	3.997	+	12%
DONNE	969	1.175	+	21%
	<b>apr-18</b>	<b>mag-18</b>		<b>%</b>
minori non accompagnati	411	340	-	-17%
minori accompagnati	8	0	=	-100%



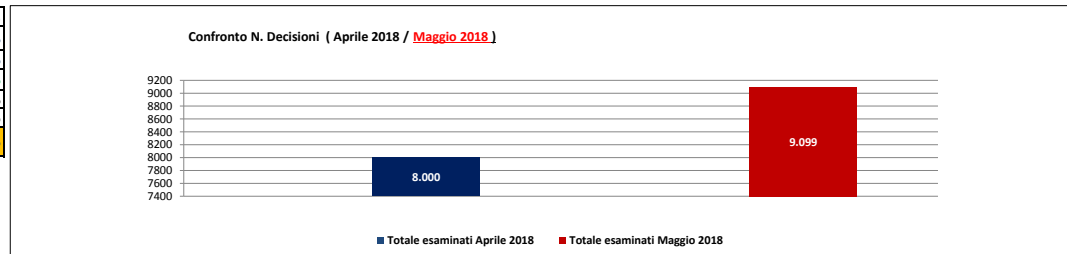
Fonte Vestanet C3 ^ - Dati soggetti a possibili variazioni

Decisioni sull'Asilo Confronto Aprile 2018 - **Maggio 2018**

Decisioni	apr-18	%	mag-18	%
rifugiati	524	7%	614	7%
sussidiaria	281	3%	358	4%
umanitaria	2.401	30%	2.508	28%
dimiego ^	4.781	60%	5.595	61%
altri esiti ^^	13	0%	24	0%
<b>Totale Decisioni*</b>	<b>8.000</b>	<b>100%</b>	<b>9.099</b>	<b>100%</b>

\*esaminati nel mese, indipendentemente dalla data di richiesta asilo

^ (compresi negativo assente, inammissibilità, irreperibilità) ^^ (compresi rinuncia, ecc.)



■ Totale esaminati Aprile 2018 ■ Totale esaminati Maggio 2018

Tipologie delle Decisioni a **Maggio 2018**

1.4

tipologie decisioni Maggio 2018

