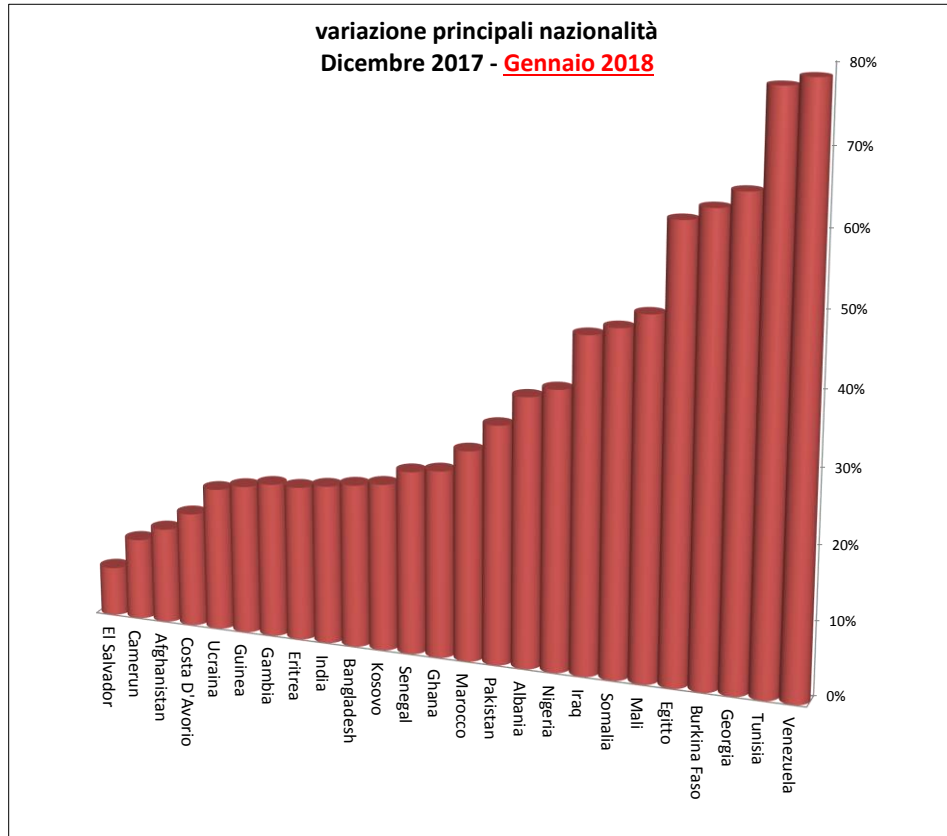
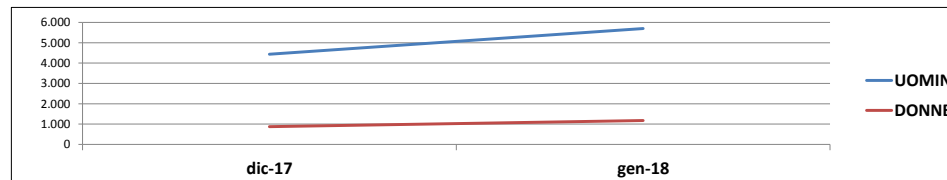


Confronto DICEMBRE 2017 - GENNAIO 2018

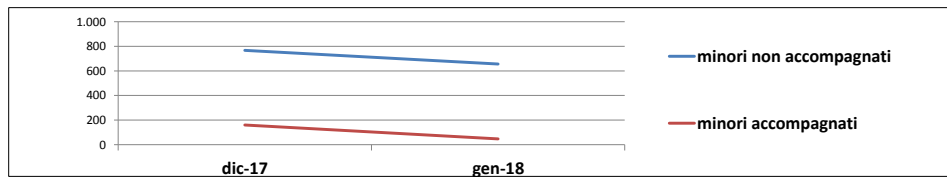
	dic-17	gen-18	%
Totale richiedenti	5.309	6.874	29%
Nigeria	772	1.063	38%
Bangladesh	613	749	22%
Pakistan	524	693	32%
Mali	306	454	48%
Gambia	347	420	21%
Senegal	334	417	25%
Guinea	261	314	20%
Costa D'Avorio	256	296	16%
Ghana	201	252	25%
Ucraina	195	233	19%
Marocco	137	176	28%
Eritrea	133	161	21%
El Salvador	120	128	7%
Iraq	71	103	45%
Tunisia	53	94	77%
Camerun	72	80	11%
Somalia	54	79	46%
Egitto	48	77	60%
Venezuela	42	75	79%
Georgia	45	74	64%
Burkina Faso	37	60	62%
Kosovo	44	54	23%
Afghanistan	46	52	13%
Albania	33	45	36%
India	37	45	22%
Altri	528	680	29%



	dic-17	gen-18
UOMINI	4.436	5.700
DONNE	873	1.174



	dic-17	gen-18
minori non accompagnati	767	656
minori accompagnati	160	47



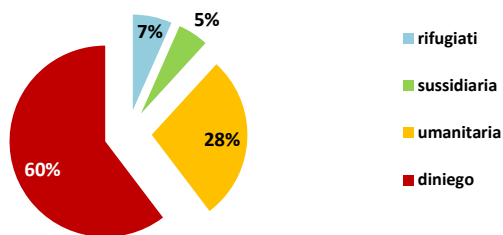
Fonte Vestanet C3 ^ - Dati soggetti a possibili variazioni

Esiti Richiedenti asilo - **Gennaio 2018**

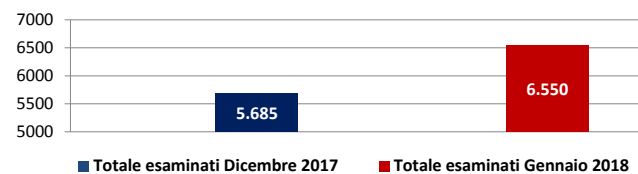
	dic-17	%	gen-18	%
rifugiati	469	8%	434	7%
sussidiaria	339	6%	339	5%
umanitaria	1.446	25%	1.825	28%
diniego	3.552	61%	3.950	60%
altri esiti	10	0%	2	0%
Totale esaminati*	5.816	100%	6.550	100%

*esaminati nel mese, indipendentemente dalla data di richiesta asilo

percentuali esiti **Gennaio 2018**



Confronto N. Esaminati (Dicembre 2017 / **Gennaio 2018**)



tipologie esiti **Gennaio 2018**

