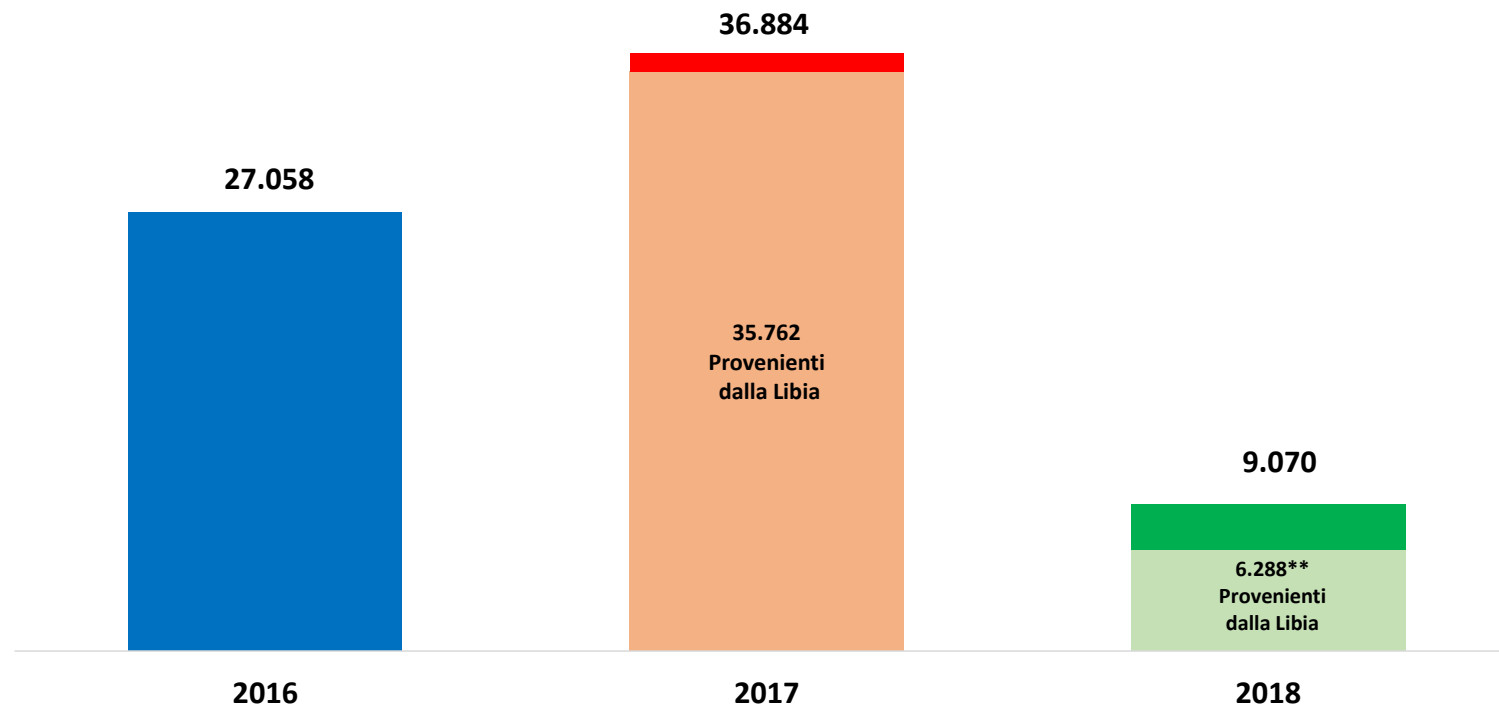


Il grafico illustra la situazione relativa al numero dei migranti sbarcati a decorrere dal 1 gennaio 2018 fino al 26 aprile 2018* comparati con i dati riferiti allo stesso periodo degli anni 2016 (-66,48%) e 2017 (-75,41%)

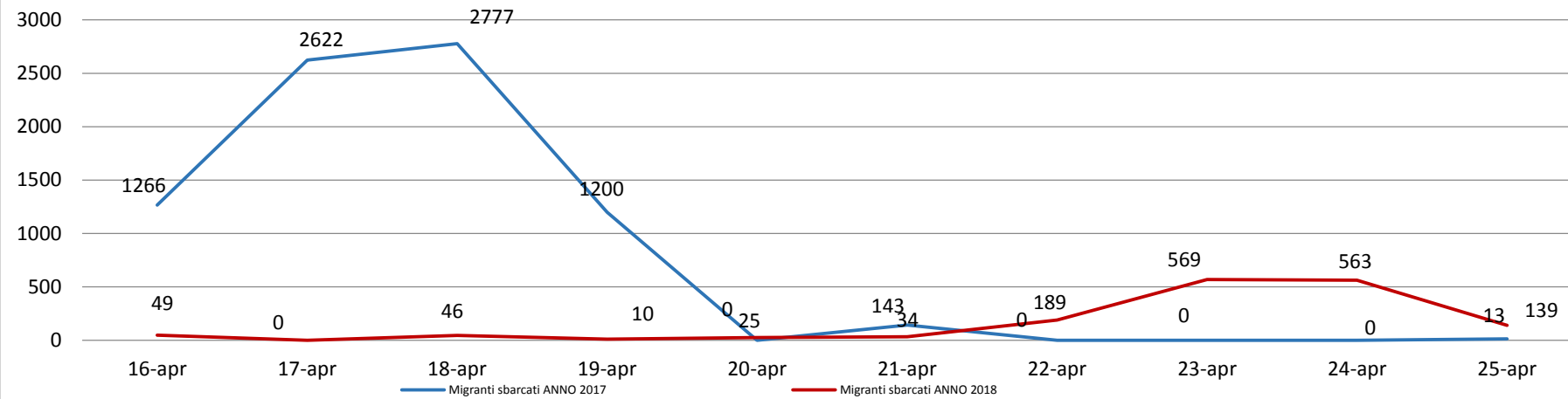


*I dati si riferiscono agli eventi di sbarco rilevati entro le ore 8:00 del giorno di riferimento

Fonte: Dipartimento della Pubblica sicurezza

** -82,42% rispetto al 2017 e -76,76% rispetto al 2016

Migranti sbarcati - confronto corrispondente periodo anno precedente



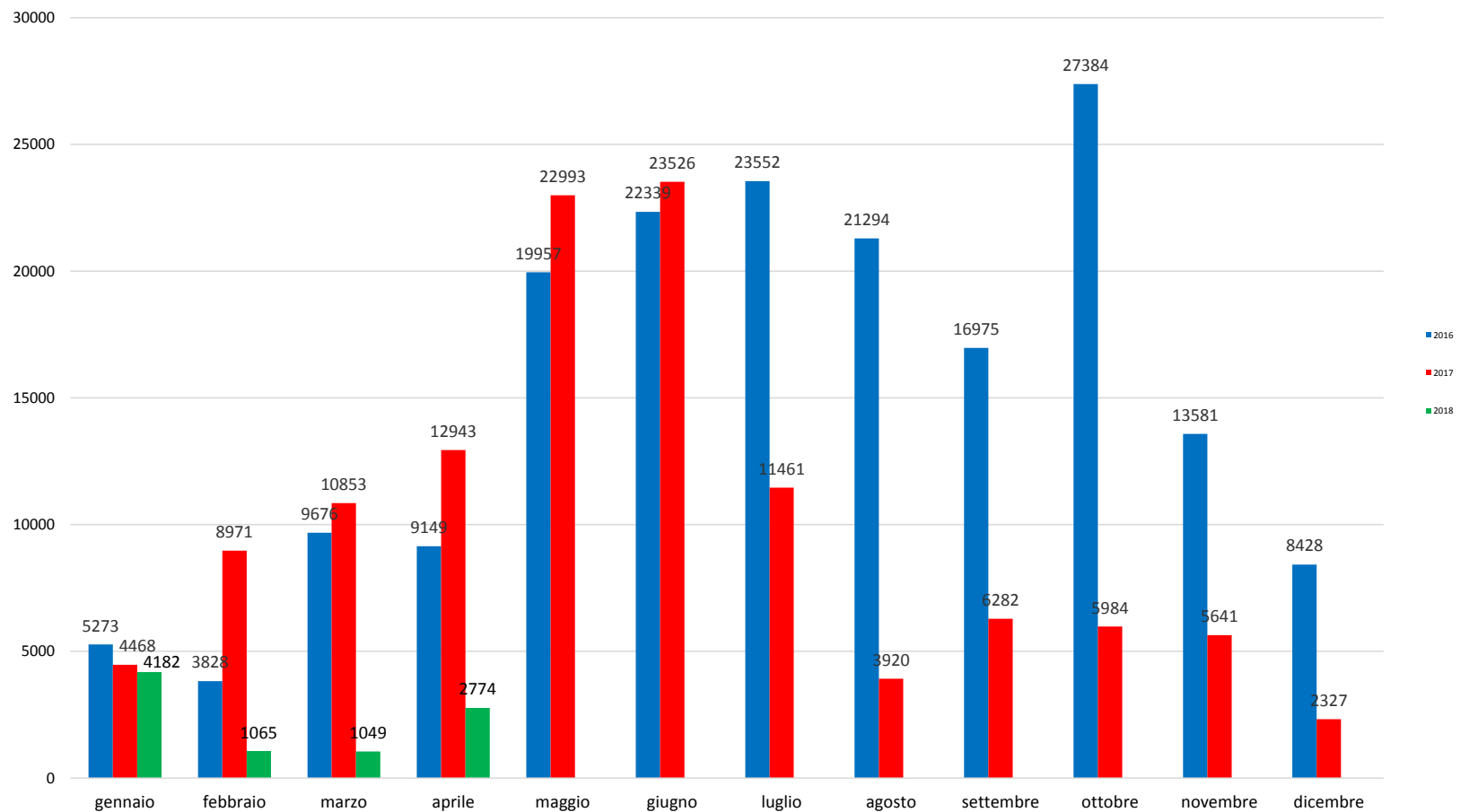
Fonte: Dipartimento della Pubblica sicurezza

Comparazione migranti sbarcati negli anni 2016/2017/2018

2016: 181.436

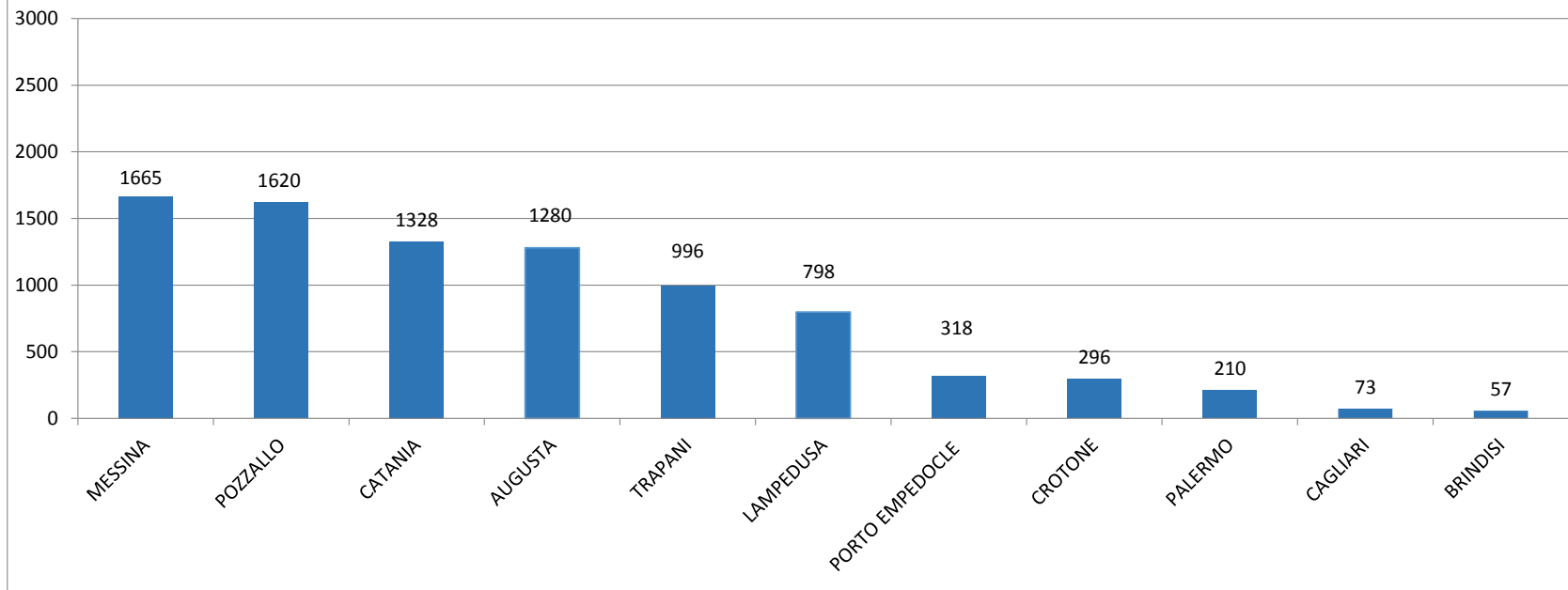
2017: 119.369

2018: 9.070 (dato al 26 Aprile 2018)



Fonte: Dipartimento della Pubblica sicurezza

Porti maggiormente interessati dagli sbarchi dal 01/01/2018 al 26/04/2018



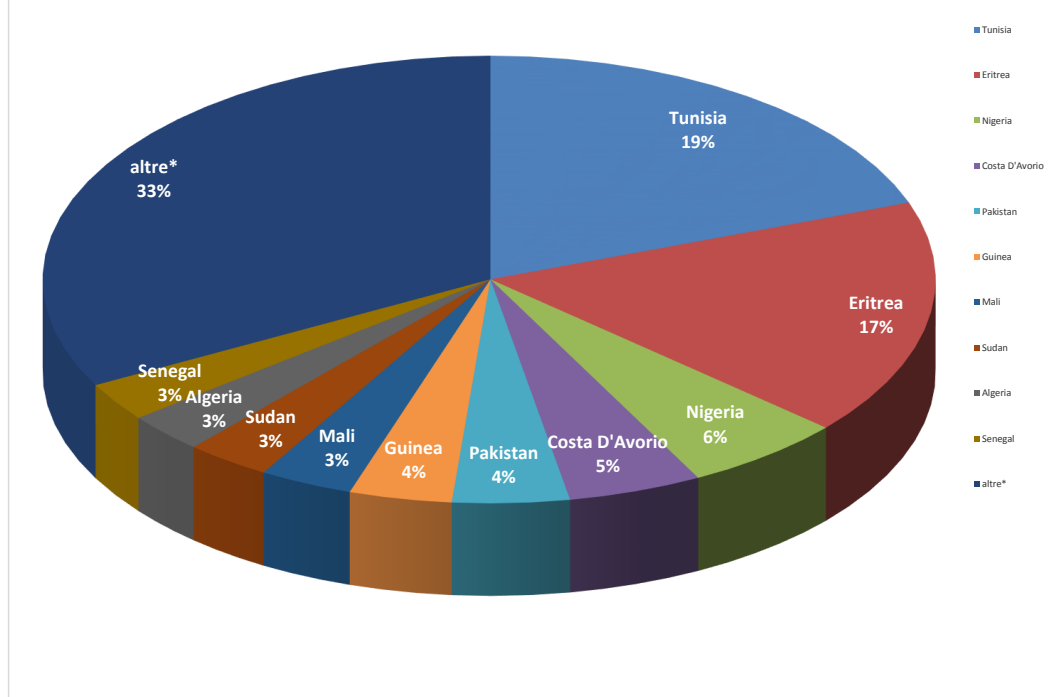
Fonte: Dipartimento della Pubblica sicurezza

Nazionalità dichiarate al momento dello sbarco anno 2018 (aggiornato al 26/04/2018)	
Tunisia	1.761
Eritrea	1.552
Nigeria	526
Costa D'Avorio	438
Pakistan	383
Guinea	336
Mali	305
Sudan	279
Algeria	259
Senegal	253
altre*	2.978
Totale	9.070

*il dato potrebbe ricomprendere immigrati per i quali sono ancora in corso le attività di identificazione

Fonte: Dipartimento della Pubblica sicurezza

Nazionalità dichiarate al momento dello sbarco al 26/04/2018



* il dato potrebbe ricomprendere immigrati per i quali sono ancora in corso le attività di identificazione

Fonte: Dipartimento della pubblica sicurezza

DATI RELOCATION AGGIORNATI AL 23/04/2018												
Stato della procedura		Totali persone	SM	Totali persone	ADULTI/ pratiche	minori accomp	MSNA	tot adulti (C3/TC)	tot minori accomp.	tot. MSNA	Nazionalità eligibili/interessate	
PROCEDURA DEFINITA 12750	RICOLLOCATI	12642	GERMANIA	5411	4907	453	51	11241	1160	241	ERITREA	11971
			SVEZIA	1408	1238	170	0				SIRIA	562
			PAESI BASSI	1008	809	90	109				YEMEN	32
			SVIZZERA	921	777	119	25				CENTRAFRICA	17
			NORVEGIA	816	728	86	2				ETIOPIA	14
			FINLANDIA	779	733	46	0				APOLIDI	13
			FRANCIA	606	533	73	0				IRAQ	13
			BELGIO	471	386	57	28				AFGHANISTAN	8
			PORTOGALLO	355	337	18	0				MAROCOCO	6
			LUSSEMBURGO	249	222	27	0				TUNISIA	2
			SPAGNA	235	220	6	9				SUDAN	2
			SLOVENIA	81	80	1	0				CAMERUN	1
			MALTA	67	60	7	0				SOMALIA	1
			CIPRO	47	45	2	0				BURUNDI	0
			ROMANIA	45	44	1	0				BHUTAN	0
			AUSTRIA	43	23	3	17				BAHRAIN	0
			LETTONIA	34	34	0	0				12642	
			LITUANIA	29	28	1	0					
			CROAZIA	21	21	0	0					
			BULGARIA	10	10	0	0					
	IN CORSO DI TRASFERIMENTO	108	GERMANIA	46	13	3	30	59	8	41		
			FRANCIA	35	32	3	0					
			PAESI BASSI	13	6	2	5					
			PORTOGALLO	7	4	0	3					
			AUSTRIA	3	0	0	3					
			CROAZIA	3	3	0	0					
ISTRUTTORIA COMPLETATA IN ATTESA DI RISPOSTA dello Stato membro individuato	8	PORTOGALLO	4	0	0	4	4	0	4			
		GERMANIA	1	1	0	0						
		PAESI BASSI	1	1	0	0						
		FRANCIA	1	1	0	0						
		SPAGNA	1	1	0	0						
casi registrati in procedura con esito diverso al 26/09/2017	921	di cui	219: ricongiungimenti familiari in altri S.M.(Dublino III); 157: rifiuti da parte di altri S.M.; 545: rinuncia al programma di Relocation.									
Registrati in procedura al 26/09/2017	13679											
Ulteriori registrazioni in procedura dopo il 26/09/2017 di migranti comunque arrivati in Italia prima di tale data	628											

Minori stranieri non accompagnati sbarcati:

Anno **2016**: 25.846 Anno **2017**: 15.731 Anno **2018**: 1.116

