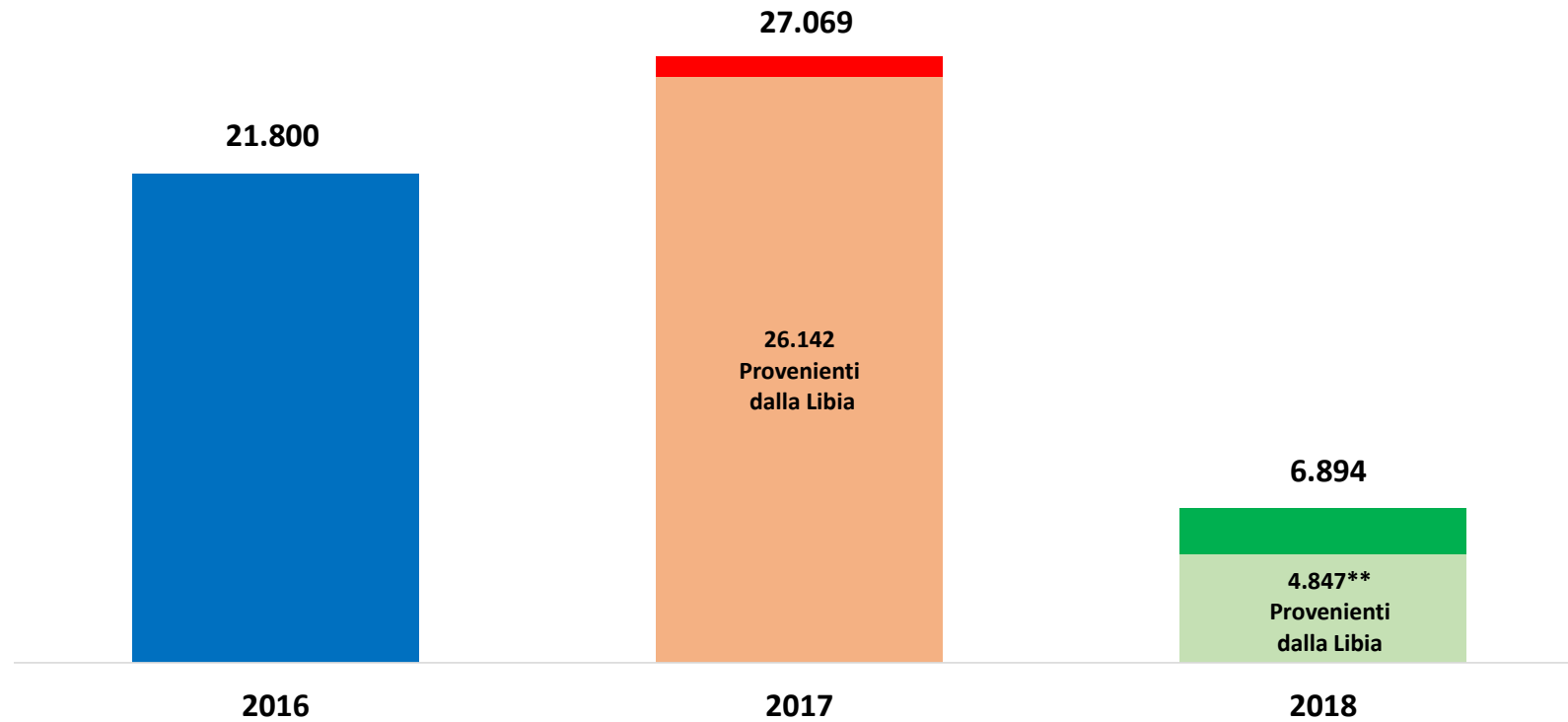


Il grafico illustra la situazione relativa al numero dei migranti sbarcati a decorrere dal 1 gennaio 2018 fino al 12 aprile 2018* comparati con i dati riferiti allo stesso periodo degli anni 2016 (-68,38%) e 2017 (-74,53%)

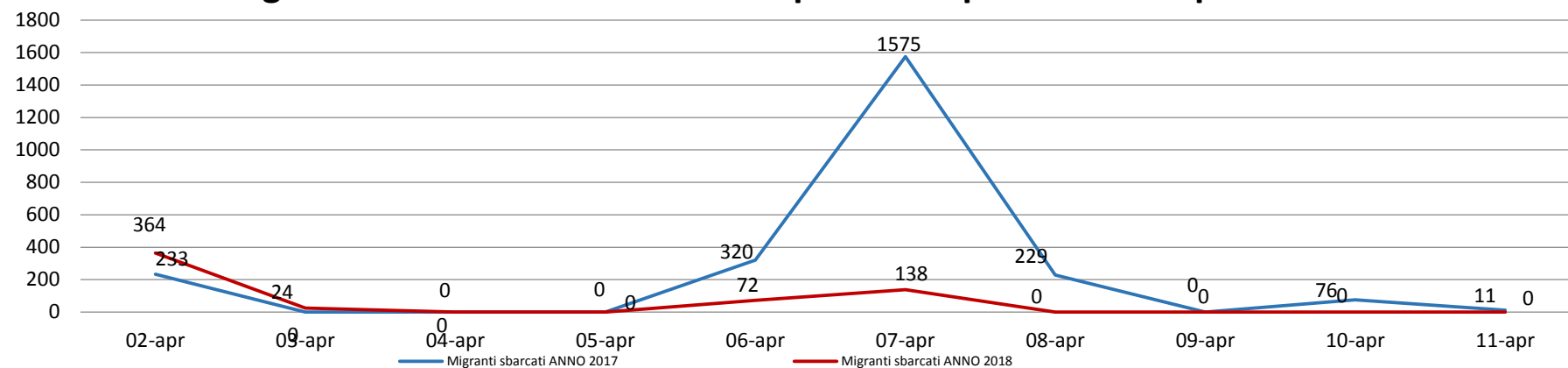


*I dati si riferiscono agli eventi di sbarco rilevati entro le ore 8:00 del giorno di riferimento

Fonte: Dipartimento della Pubblica sicurezza

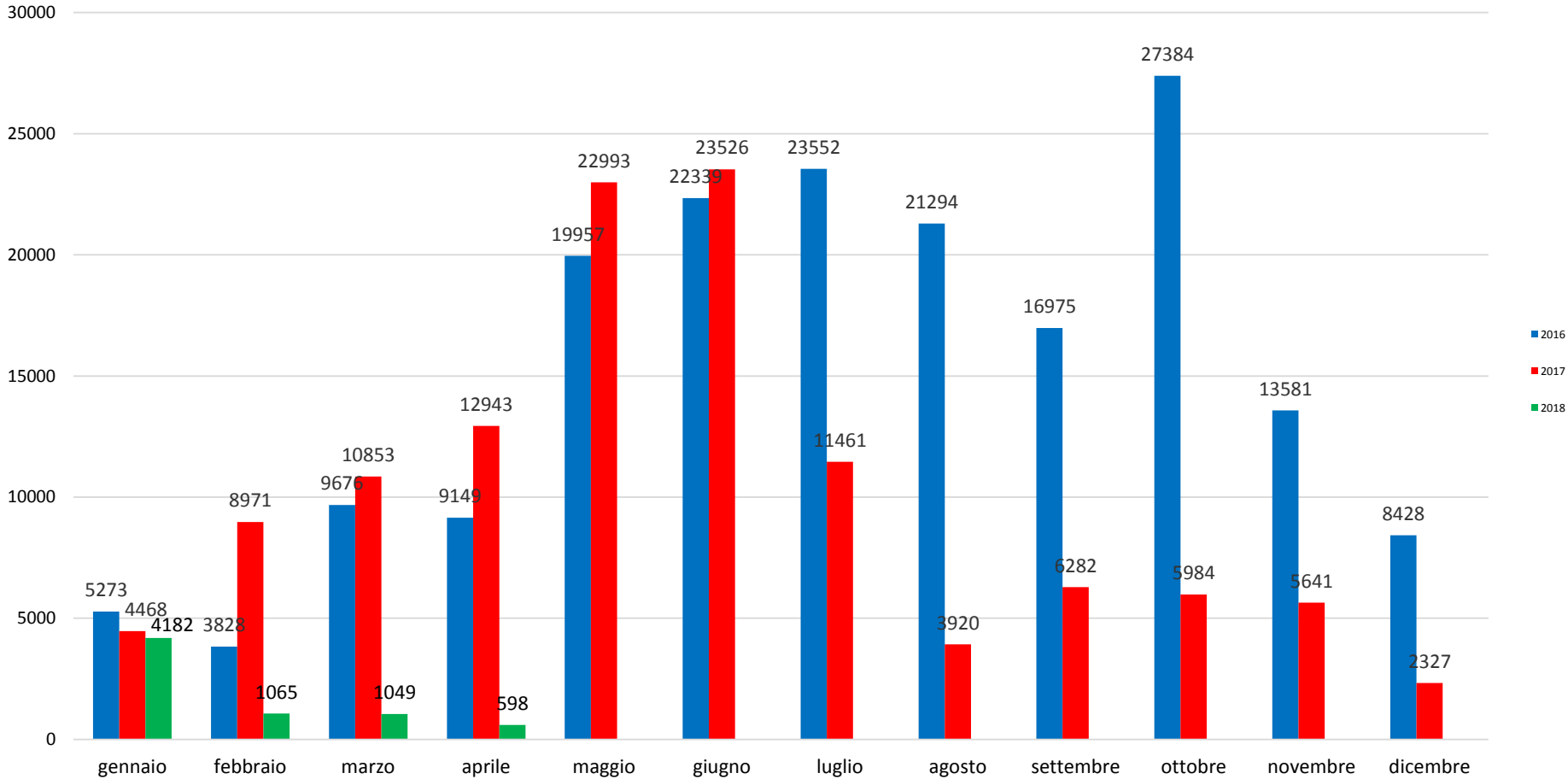
** -81,46% rispetto al 2017 e -77,77% rispetto al 2016

Migranti sbarcati - confronto corrispondente periodo anno precedente



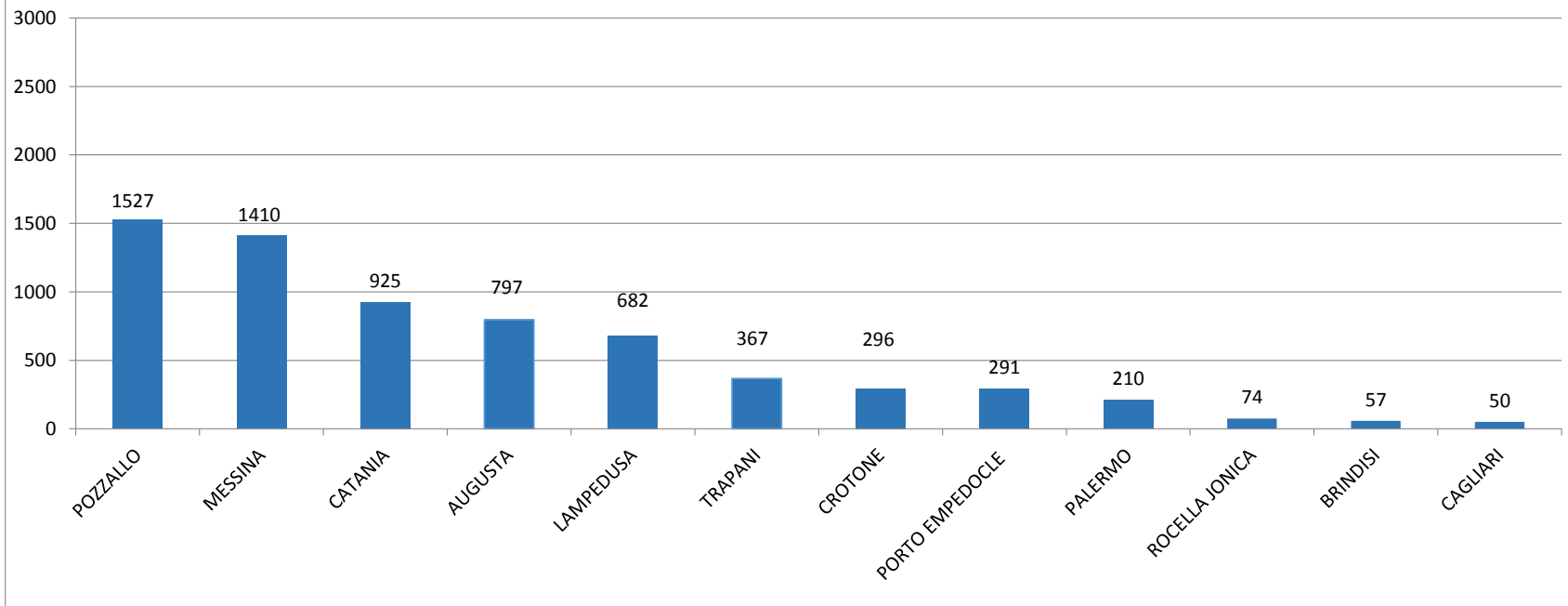
Comparazione migranti sbarcati negli anni 2016/2017/2018

2016: 181.436 2017: 119.369 2018: 6.894 (dato al 12 aprile 2018)



Fonte: Dipartimento della Pubblica sicurezza

**Porti maggiormente interessati dagli sbarchi dal 01/01/2018
al 12/04/2018**



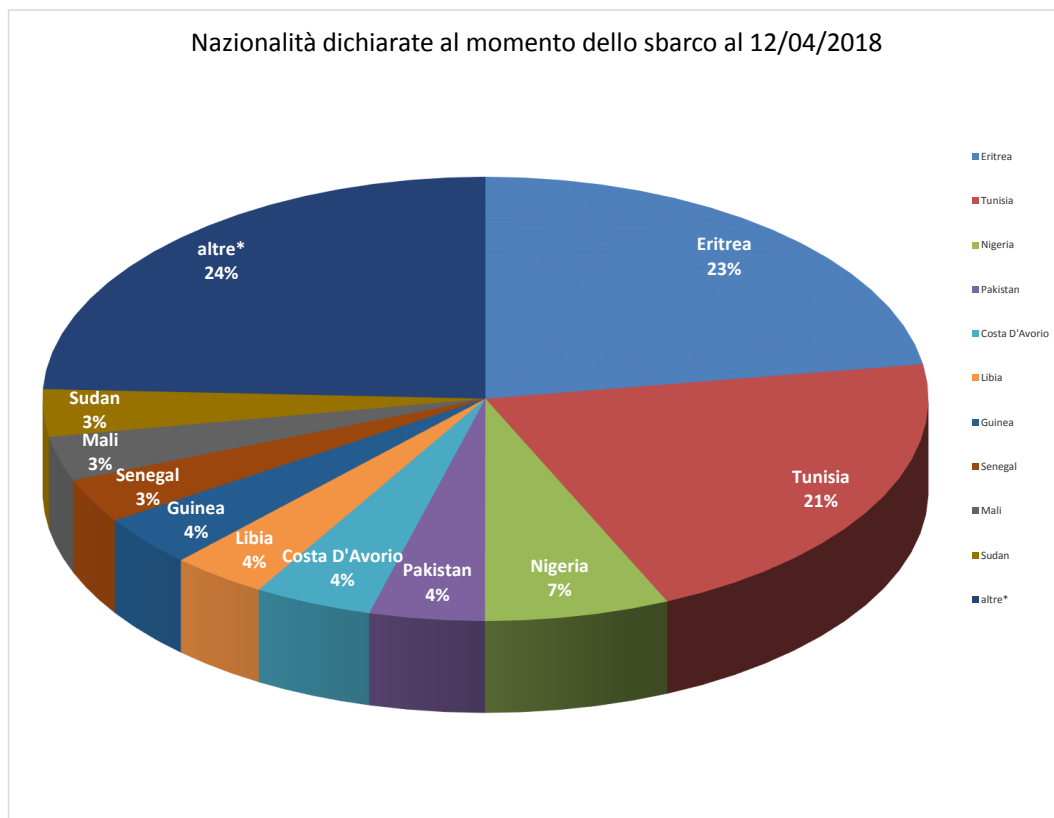
Fonte: Dipartimento della Pubblica sicurezza

Nazionalità dichiarate al momento dello sbarco anno 2018 (aggiornato al 12/04/2018)	
Eritrea	1.552
Tunisia	1.431
Nigeria	465
Pakistan	290
Costa D'Avorio	298
Libia	242
Guinea	256
Senegal	224
Mali	223
Sudan	237
altre*	1.676
Totale	6.894

*il dato potrebbe ricomprendere immigrati per i quali sono ancora in corso le attività di identificazione

Fonte: Dipartimento della Pubblica sicurezza

Nazionalità dichiarate al momento dello sbarco al 12/04/2018



* il dato potrebbe ricomprendere immigrati per i quali sono ancora in corso le attività di identificazione

Fonte: Dipartimento della pubblica sicurezza

DATI RELOCATION AGGIORNATI AL 09/04/2018														
Stato della procedura		Totali persone	SM	Totali persone	ADULTI/ pratiche	minori accomp	MSNA	tot adulti (C3/TC)	tot minori accomp.	tot. MSNA	Nazionalità eligibili/interessate			
PROCEDURA DEFINITA 12742	RICOLLOCATI	12584	GERMANIA	5406	4907	453	46	11190	1160	234	ERITREA	11913		
			SVEZIA	1408	1238	170	0				SIRIA	562		
			PAESI BASSI	1008	809	90	109				YEMEN	32		
			SVIZZERA	921	777	119	25				CENTRAFRICA	17		
			NORVEGIA	816	728	86	2				ETIOPIA	14		
			FINLANDIA	779	733	46	0				APOLIDI	13		
			FRANCIA	555	482	73	0				IRAQ	13		
			BELGIO	471	386	57	28				AFGHANISTAN	8		
			PORTOGALLO	355	337	18	0				MAROCCO	6		
			LUSSEMBURGO	249	222	27	0				TUNISIA	2		
			SPAGNA	235	220	6	9				SUDAN	2		
			SLOVENIA	81	80	1	0				CAMERUN	1		
			MALTA	67	60	7	0				SOMALIA	1		
			CIPRO	47	45	2	0				BURUNDI	0		
			ROMANIA	45	44	1	0				BHUTAN	0		
			AUSTRIA	41	23	3	15				BAHRAIN	0		
			LETTONIA	34	34	0	0				12584			
			LITUANIA	29	28	1	0							
			CROAZIA	21	21	0	0							
			BULGARIA	10	10	0	0							
IN CORSO DI TRASFERIMENTO	158	FRANCIA	86	83	3	0	107	9	42	GERMANIA	35	6	2	27
		PAESI BASSI	13	6	2	5				PORTOGALLO	13	7	2	4
		PORTOGALLO	13	7	2	4				AUSTRIA	6	0	0	6
		AUSTRIA	6	0	0	6				CROAZIA	4	4	0	0
		CROAZIA	4	4	0	0				SLOVENIA	1	1	0	0
		SLOVENIA	1	1	0	0				GERMANIA	32	20	2	10
		GERMANIA	32	20	2	10				PAESI BASSI	7	3	4	0
ISTRUTTORIA COMPLETATA IN ATTESA DI RISPOSTA dello Stato membro individuato	45	FRANCIA	1	1	0	0	25	6	14	PORTOGALLO	4	0	0	4
		PORTOGALLO	4	0	0	4				SPAGNA	1	1	0	0
		SPAGNA	1	1	0	0								
casi registrati in procedura con esito diverso al 26/09/2017		892	di cui	220: ricongiungimenti familiari in altri S.M.(Dublino III); 142: rifiuti da parte di altri S.M.; 530: rinuncia al programma di Relocation.										
Registrati in procedura al 26/09/2017		13679												
Ulteriori registrazioni in procedura dopo il 26/09/2017 di migranti comunque arrivati in Italia prima di tale data		627												

Minori stranieri non accompagnati sbarcati:

Anno **2016**: 25.846 Anno **2017**: 15.731 Anno **2018**: 946

