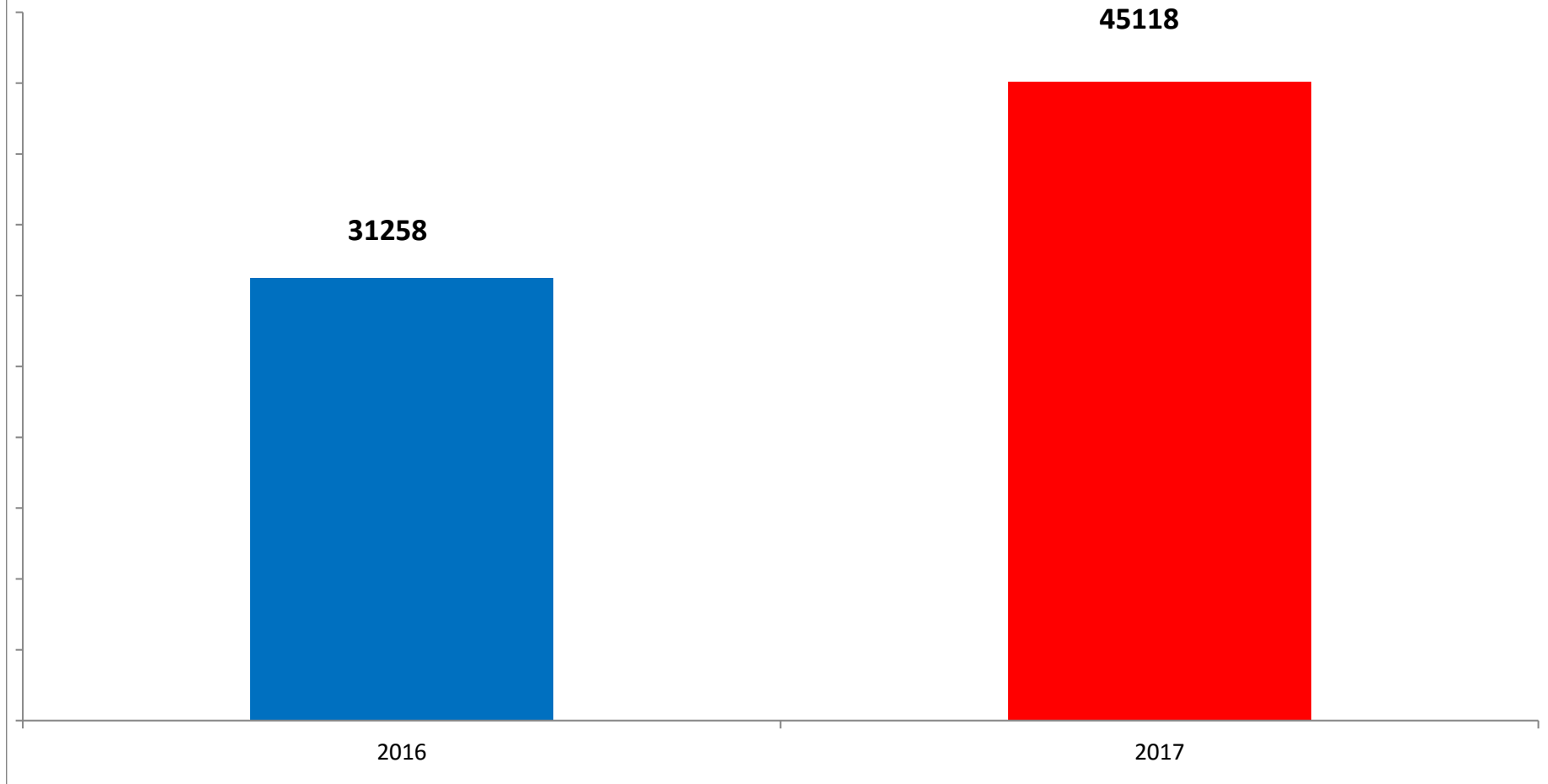
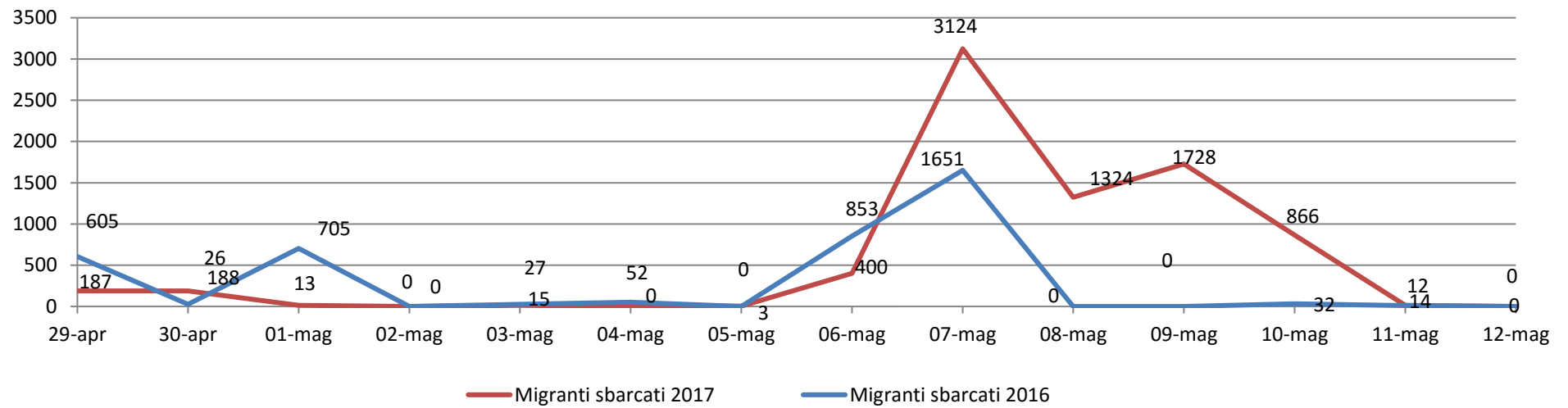


**Il grafico illustra la situazione relativa al numero dei migranti sbarcati a decorrere dal 1 gennaio 2017 fino al 12 maggio 2017 comparati con i dati riferiti allo stesso periodo dell'anno 2016**

**+ 44,34%**



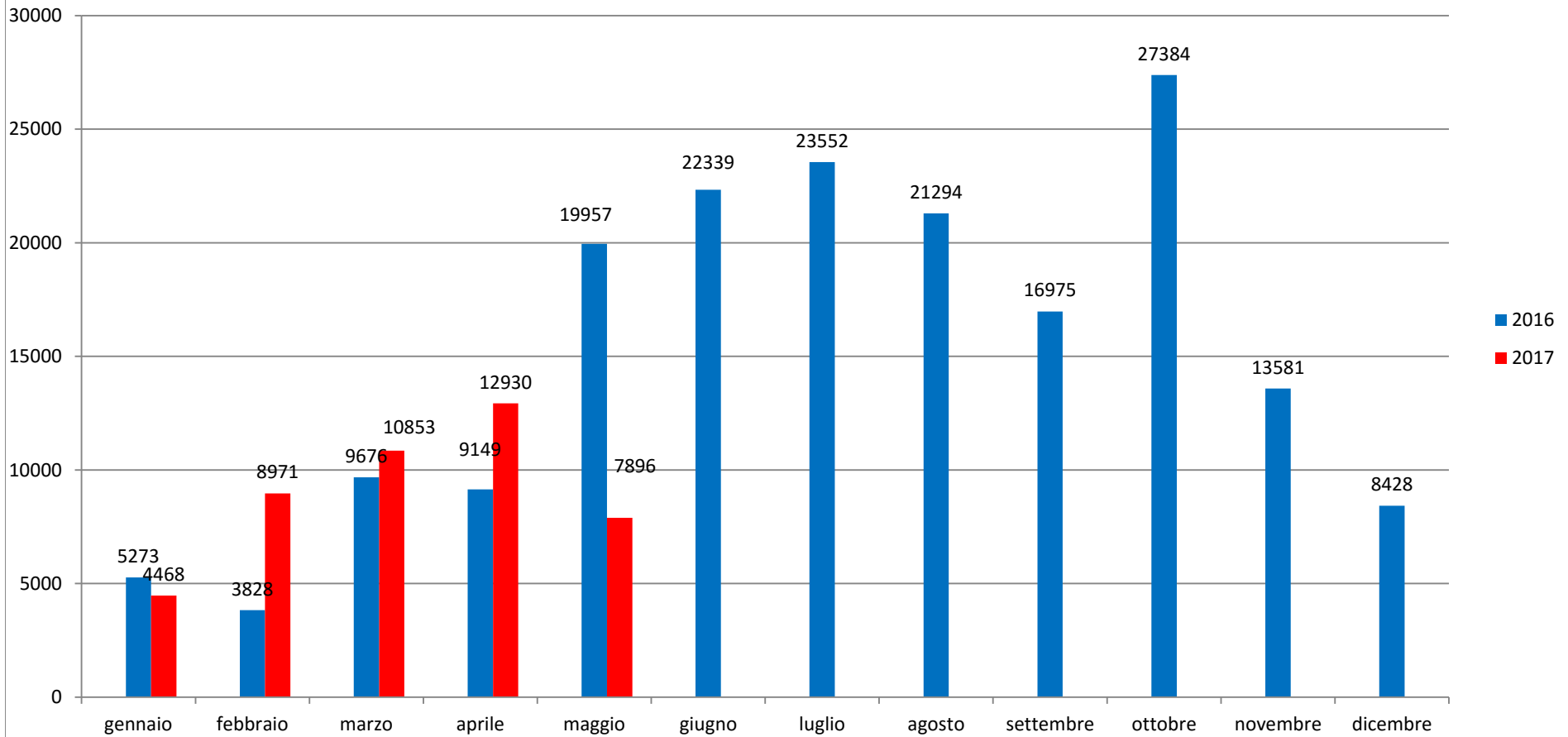
## Migranti sbarcati - confronto corrispondente periodo anno precedente



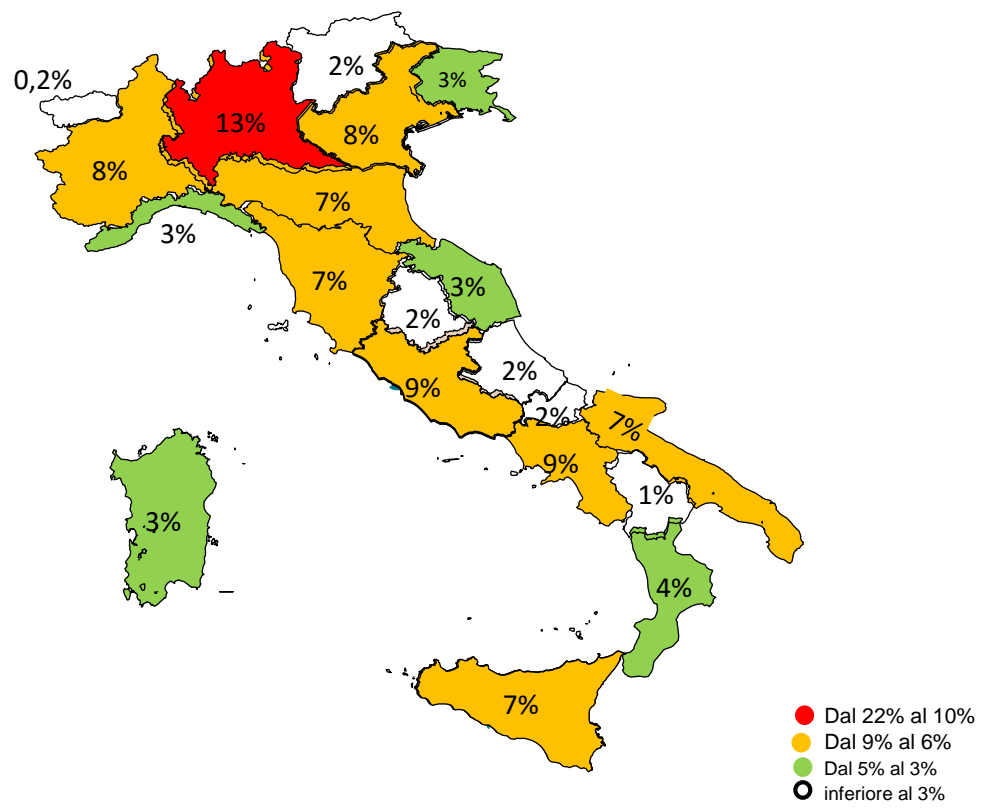
## Comparazione migranti sbarcati negli anni 2016/2017

2016: 181.436

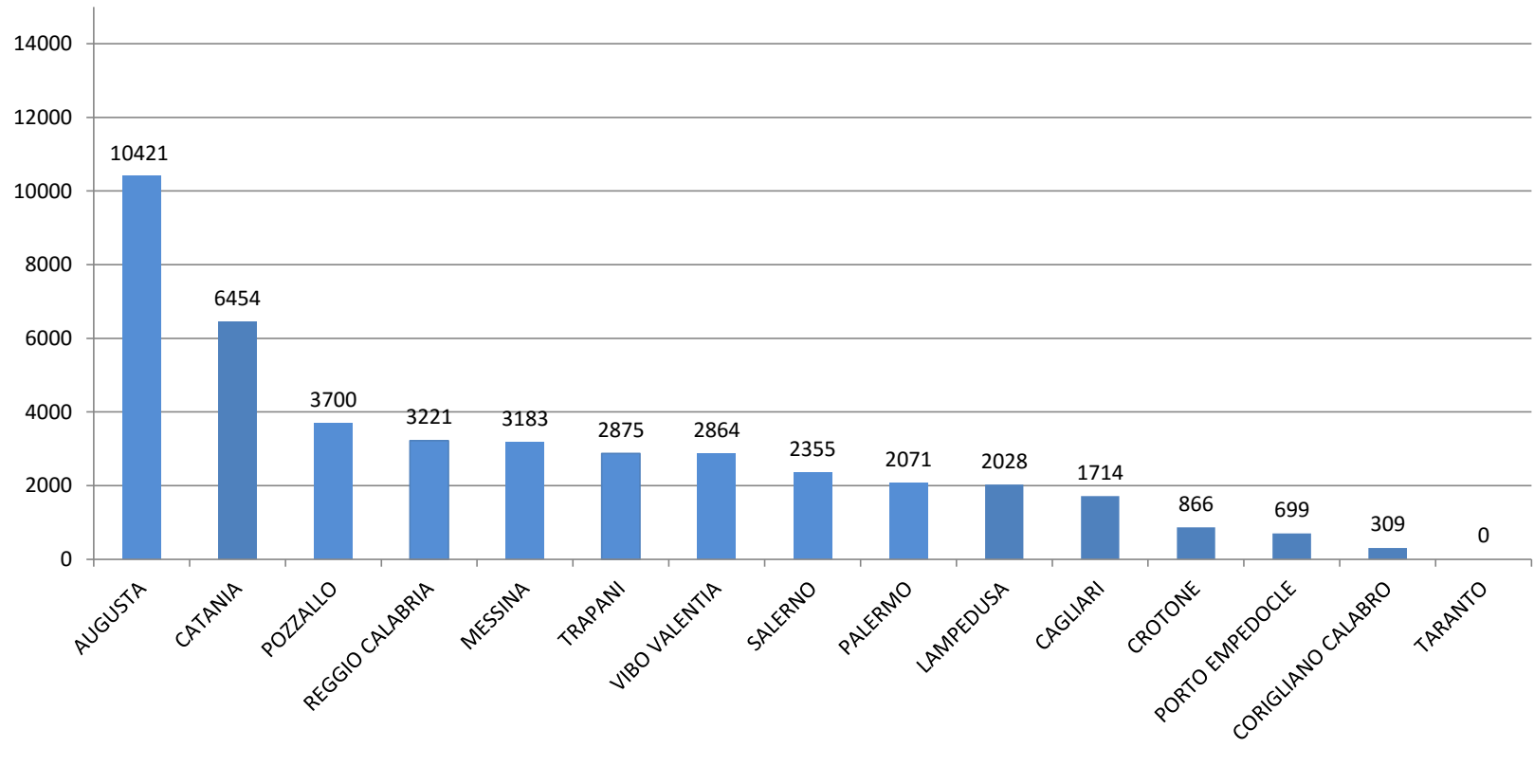
2017: 45118 (dato al 12 maggio 2017)



# Percentuale di distribuzione dei migranti



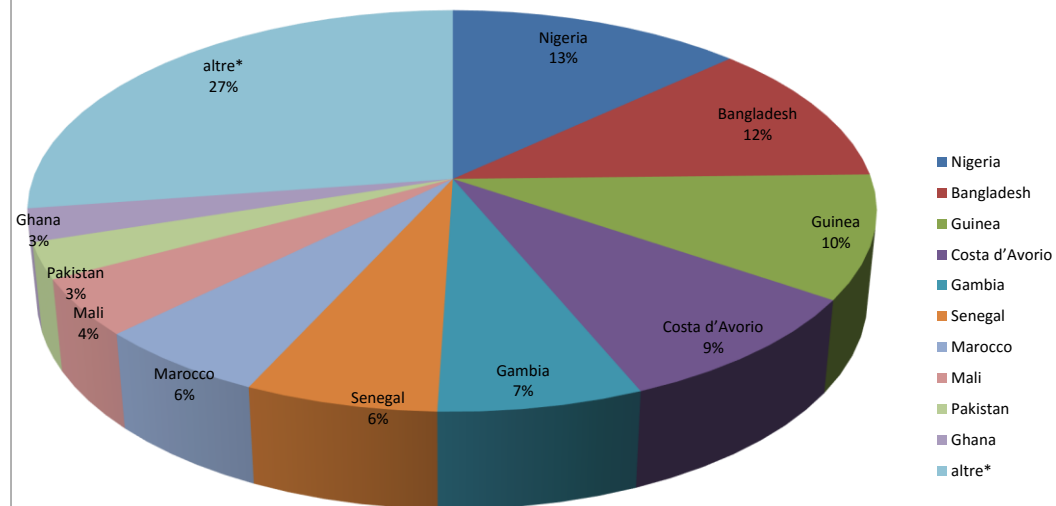
**Porti maggiormente interessati dagli sbarchi dal 01/01/2017 al  
12/05/2017**  
(esclusi rintracci a terra)



<b>Nazionalità dichiarate al momento dello sbarco anno 2017 (aggiornato al 12/05/2017)</b>	
Nigeria	5.896
Bangladesh	5.218
Guinea	4.473
Costa d'Avorio	4.164
Gambia	3.031
Senegal	2.852
Marocco	2.597
Mali	2.053
Pakistan	1.304
Ghana	1.189
<i>altre*</i>	12.341
<b>Totale</b>	<b>45.118</b>

\*il dato potrebbe ricomprendere immigrati per i quali sono ancora in corso le attività di identificazione

**Nazionalità dichiarate al momento dello sbarco al 12/05/2017**



**DATI RELOCATION AGGIORNATI AL 08/05/2017**

	Totali persone	SM	Totali persone	ADULTI/ pratiche	minori accomp	MSNA	tot adulti (C3/TC)	tot minori accomp.	tot. MSNA
<b>RICOLLOCATI</b>	<b>5475</b>	BELGIO	121	118	3	0	<b>5024</b>	<b>449</b>	<b>2</b>
		CROAZIA	9	9	0	0			
		CYPRO	18	17	1	0			
		FINLANDIA	653	610	43	0			
		FRANCIA	330	270	60	0			
		GERMANIA	1814	1709	105	0			
		LATVIA	27	27	0	0			
		LITUANIA	8	7	1	0			
		LUSSEMBURGO	61	49	12	0			
		MALTA	47	45	2	0			
		NORVEGIA	679	608	71	0			
		OLANDA	564	505	57	2			
		PORTOGALLO	302	286	16	0			
		ROMANIA	45	44	1	0			
		SLOVENIA	35	35	0	0			
		SPAGNA	144	142	2	0			
		SVEZIA	39	33	6	0			
SVIZZERA	579	510	69	0					
RICHIESTE APPROVATE in attesa di TRANSFER	<b>1453</b>	BELGIO	2	2	0	0	<b>1337</b>	<b>114</b>	<b>2</b>
		SVIZZERA	70	60	10	0			
		CIPRO	20	19	1	0			
		GERMANIA	1002	930	72	0			
		SPAGNA	4	3	1	0			
		FINLANDIA	38	37	1	0			
		CROAZIA	14	14	0	0			
		LITUANIA	10	10	0	0			
		LUSSEMBURGO	50	46	4	0			
		PAESI BASSI	8	8	0	0			
		NORVEGIA	135	119	14	2			
		SVEZIA	100	89	11	0			
RICHIESTE INVIATE IN ATTESA DI APPROVAZIONE da parte dello Stato membro individuato	<b>1206</b>	BELGIO	106	73	33	0	<b>1009</b>	<b>194</b>	<b>3</b>
		SVIZZERA	223	188	35	0			
		GERMANIA	573	478	92	3			
		SPAGNA	17	16	1	0			
		FINLANDIA	8	8	0	0			
		FRANCIA	8	4	4	0			
		LUSSEMBURGO	25	24	1	0			
		PAESI BASSI	104	93	11	0			
		ROMANIA	10	10	0	0			
		SVEZIA	130	114	16	0			
SLOVENIA	2	1	1	0					
RICHIESTE GIA' ISTRUITE IN ATTESA DI INDIVIDUAZIONE SM	<b>185</b>	Pronte da inviare	9	7	2	0	<b>167</b>	<b>10</b>	<b>8</b>
		doc missing		109	5	2			
		ALTRO (doc ok -vuote - stand by - dublin?)		51	3	6			
POTENZIALI ULTERIORI BENEFICIARI DELLA PROCEDURA	<b>ca 700</b>			ca 700			<b>ca 700</b>		<b>ca 700</b>



## Minori stranieri non accompagnati sbarcati:

Anno **2014**: 13.026 Anno **2015**: 12.360 Anno **2016**: 25.846 Anno **2017**: 5602

