

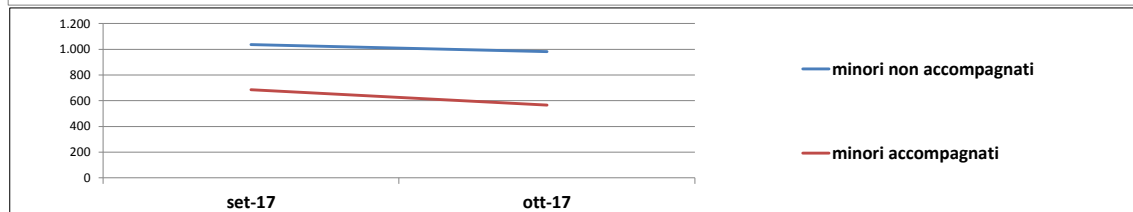
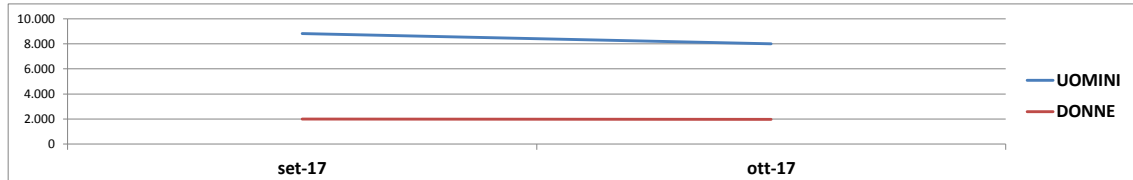
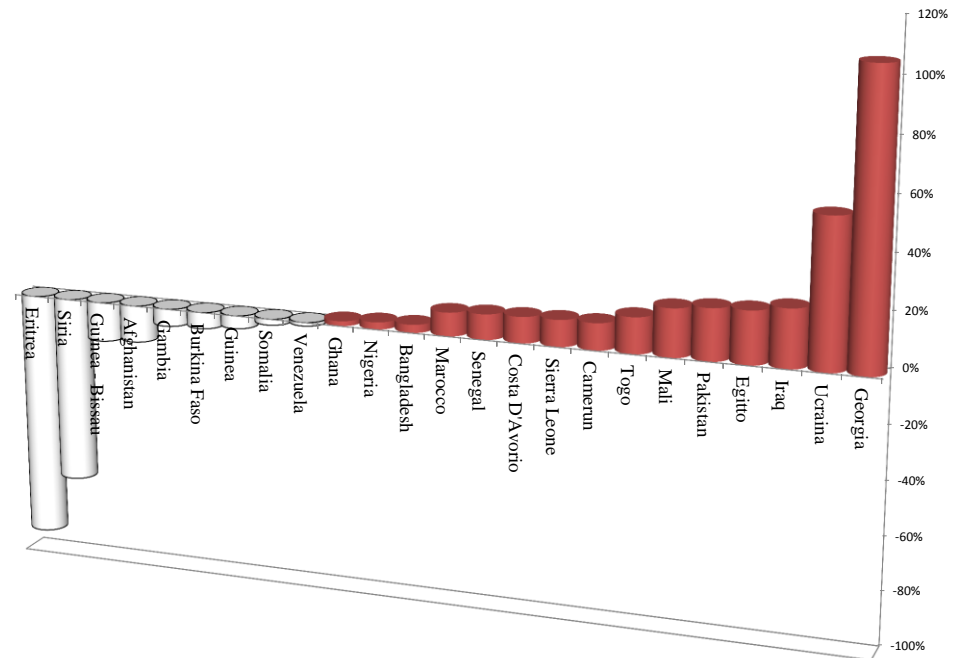
	set-17	ott-17	%
Totale richiedenti	10.831	9.960	-8%
Nigeria	1.846	1.894	3%
Bangladesh	974	1.003	3%
Pakistan	721	857	19%
Mali	597	702	18%
Senegal	572	625	9%
Costa D'Avorio	564	618	10%
Gambia	605	566	-6%
Ghana	508	517	2%
Guinea	521	496	-5%
Ucraina	218	336	54%
Camerun	193	212	10%
Marocco	162	176	9%
El Salvador	153	153	0%
Iraq	113	137	21%
Somalia	136	133	-2%
Eritrea	1.397	118	-92%
Sierra Leone	82	90	10%
Siria	268	82	-69%
Venezuela	78	77	-1%
Georgia	35	72	106%
Guinea - Bissau	82	70	-15%
Egitto	57	68	19%
Afghanistan	73	63	-14%
Burkina Faso	66	62	-6%
Togo	53	60	13%
Altri	757	773	2%

	set-17	ott-17
UOMINI	8.830	8.008
DONNE	2.001	1.952

	set-17	ott-17
minori non accompagnati	1.036	982
minori accompagnati	686	567

Fonte Vestanet C3 ^ - Dati soggetti a possibili variazioni

variazione % principali nazionalità
Settembre 2017 - **Ottobre 2017**

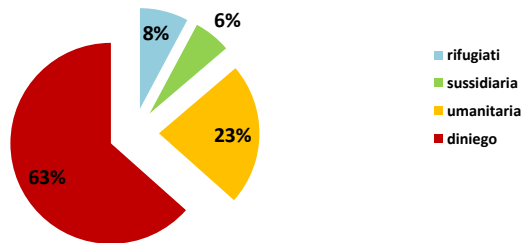


Esiti Richiedenti asilo - **Ottobre 2017**

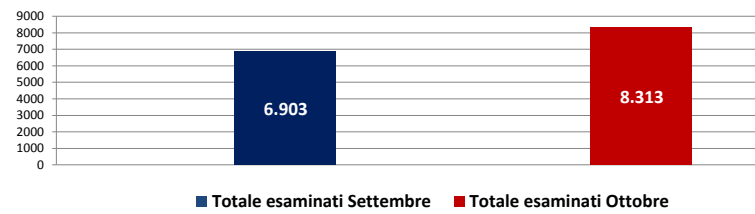
	set-17	%	ott-17	%
rifugiati	604	9%	648	8%
sussidiaria	438	6%	495	6%
umanitaria	1.657	24%	1.892	23%
diniego	4.201	61%	5.263	63%
altri esiti	3	0%	15	0%
Totale esaminati*	6.903	100%	8.313	100%

*esaminati nel mese, indipendentemente dalla data di richiesta asilo

percentuali esiti **Ottobre 2017**



Confronto N. Esaminati (Settembre 2017 / **Ottobre 2017**)



tipologie esiti **Ottobre 2017**

