


Il grafico illustra la situazione relativa al numero dei migranti sbarcati a decorrere dal 1 gennaio 2017 fino al 11 dicembre 2017* comparati con i dati riferiti allo stesso periodo dell'anno 2016

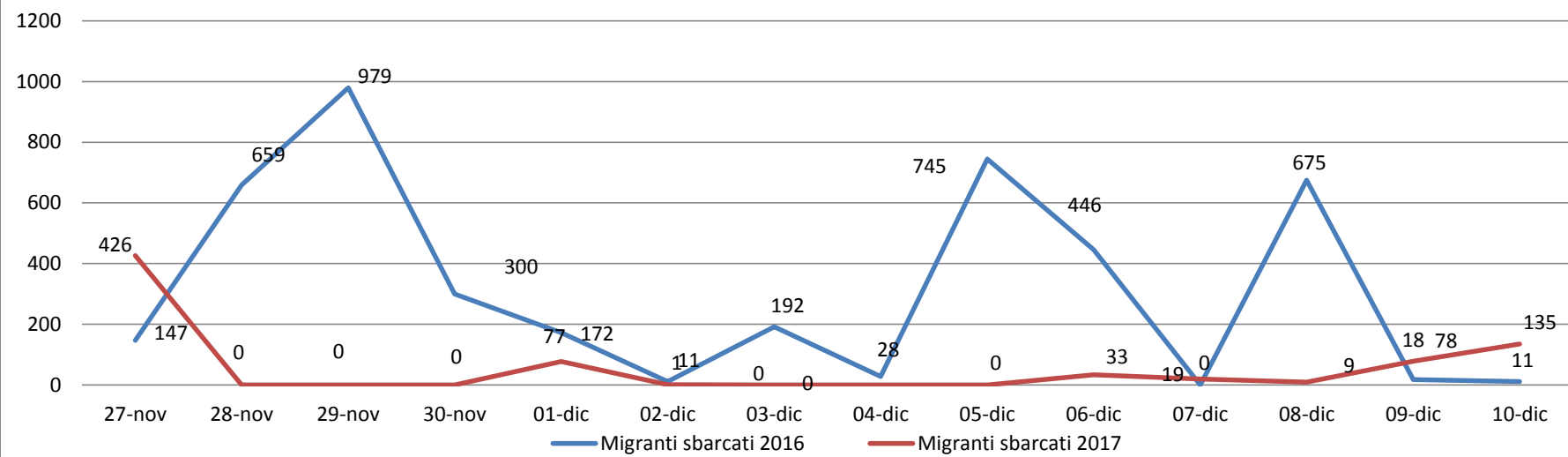
-33,04%



*I dati si riferiscono agli eventi di sbarco rilevati entro le ore 8:00 del giorno di riferimento

Fonte: Dipartimento della Pubblica sicurezza

Migranti sbarcati - confronto corrispondente periodo anno precedente

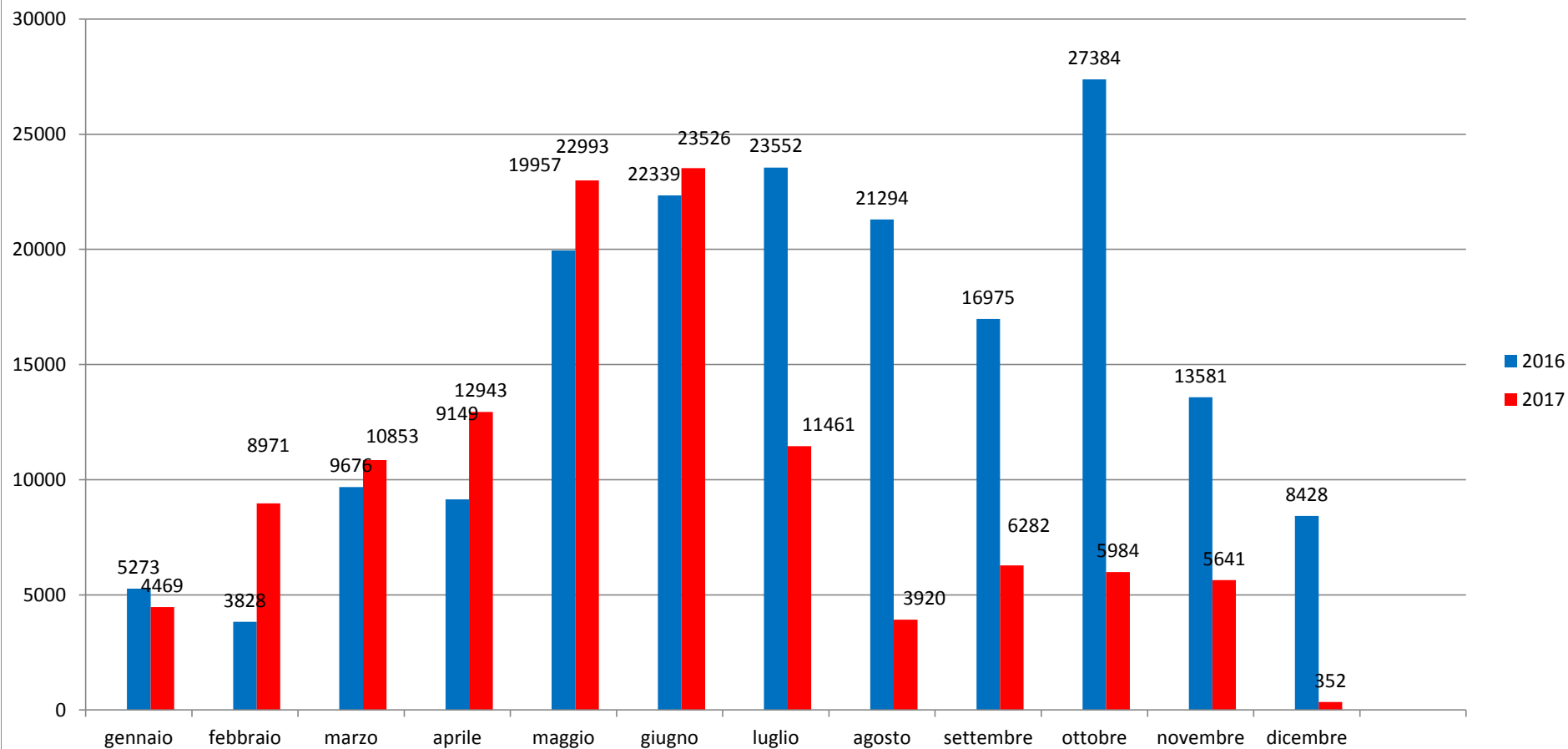


*Fonte: Dipartimento della Pubblica sicurezza

Comparazione migranti sbarcati negli anni 2016/2017

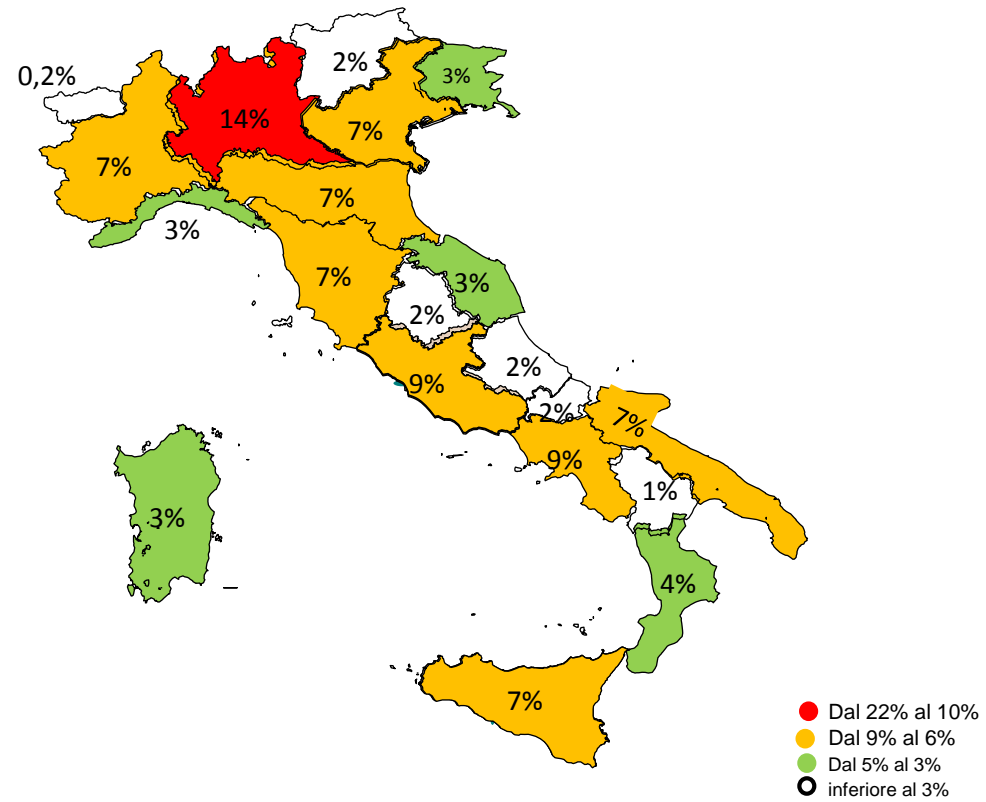
2016: 181.436

2017: 117.395 (dato al 11 dicembre 2017)

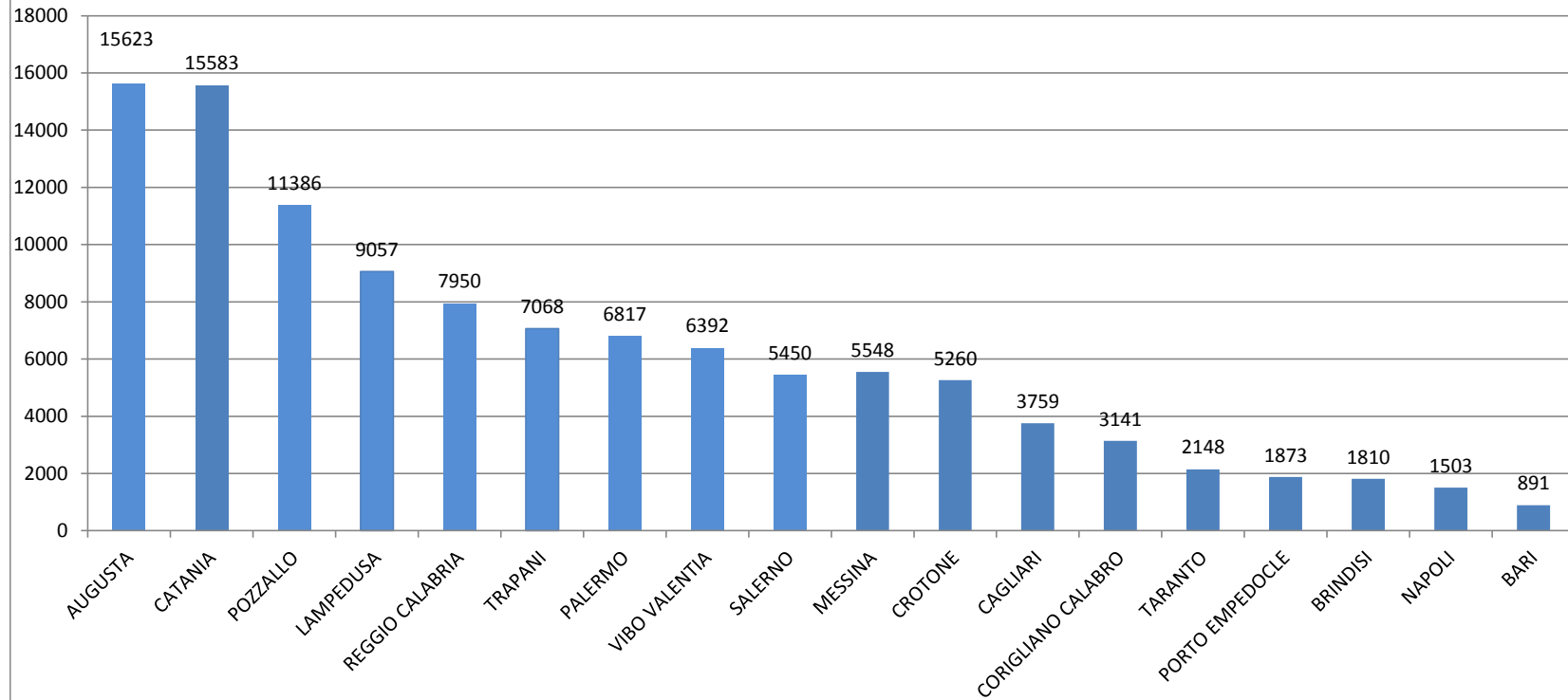


*Fonte: Dipartimento della Pubblica sicurezza

Percentuale di distribuzione dei migranti



Porti maggiormente interessati dagli sbarchi dal 01/01/2017 al 11/12/2017



*Fonte: Dipartimento della Pubblica sicurezza

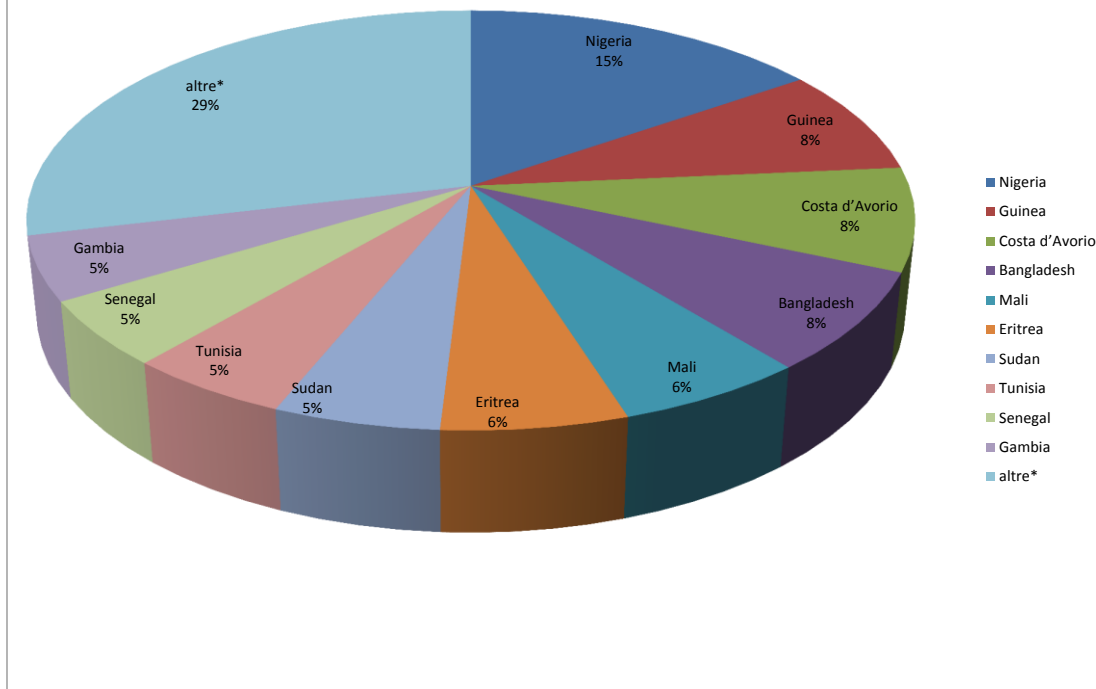
**Nazionalità dichiarate al momento dello sbarco
anno 2017** (aggiornato al 11/12/2017)

Nigeria	18.049
Guinea	9.604
Costa d'Avorio	9.324
Bangladesh	8.938
Mali	7.046
Eritrea	6.836
Sudan	6.125
Tunisia	6.018
Senegal	5.916
Gambia	5.774
<i>altre*</i>	33.765
Totale	117.395

*il dato potrebbe ricomprendere immigrati per i quali sono ancora in corso le attività di identificazione

Fonte: Dipartimento della Pubblica sicurezza

Nazionalità dichiarate al momento dello sbarco al 11/12/2017



*il dato potrebbe ricomprendere immigrati per i quali sono ancora in corso le attività di identificazione

Fonte: Dipartimento della Pubblica sicurezza

DATI RELOCATION AGGIORNATI AL 17/11/2017

Stato della procedura		Totali persone	SM	Totali persone	ADULTI/ pratiche	minori accomp	MSNA	tot adulti (C3/TC)	tot minori accomp.	tot. MSNA	Nazionalità eleggibili/interessate						
PROCEDURA DEFINITA 11216	RICOLLOCATI	10433	GERMANIA	4127	3749	374	4	9356	1012	65	ENTREA	9883					
			SVEZIA	1210	1066	144	0				SYRIA	479					
			SVIZZERA	878	762	116	0				CENTRAFRICA	17					
			PAESI BASSI	843	707	84	52				STATELESS	13					
			NORVEGIA	816	728	86	2				IRAQ	13					
			FINLANDIA	779	733	46	0				ETHIOPIA	14					
			FRANCIA	377	314	63	0				YEMEN	11					
			BELGIO	361	310	44	7				SUDAN	2					
			PORTOGALLO	318	302	16	0				TUNISIA	1					
			LUSSEMBURGO	211	188	23	0				QATAR	0					
			SPAGNA	205	202	3	0				MOZAMBICO	0					
			MALTA	67	60	7	0				MAROCCO	0					
			SLOVENIA	60	59	1	0				MALI	0					
			CIPRO	47	45	2	0				BURUNDI	0					
			ROMANIA	45	44	1	0				BHUTAN	0					
			LITUANIA	29	28	1	0				BAHRAN	0					
			LETTONIA	27	27	0	0				10433						
			CROAZIA	18	18	0	0										
			AUSTRIA	15	14	1	0										
			IN CORSO DI TRASFERIMENTO	783	GERMANIA	469	443				24	2	697	47	39	PAESI BASSI	62
BELGIO	57	44			7	6	SVEZIA	54	50	4	0						
LATVIA	29	29			0	0	PORTOGALLO	27	25	2	0						
BULGARIA	10	10			0	0	CROAZIA	14	14	0	0						
FRANCIA	7	7			0	0	SPAGNA	5	5	0	0						
LUSSEMBURGO	38	34			4	0	CIPRO	1	1	0	0						
LITUANIA	0	0			0	0	LITUANIA	0	0	0	0						
GERMANIA	1006	824			78	104	1384	113	196	FRANCIA	200	191				9	0
SVEZIA	189	171			18	0				SPAGNA	69	36				1	32
BELGIO	57	39			3	15				PORTOGALLO	42	32				0	10
SLOVENIA	38	37			1	0				LUSSEMBURGO	0	0				0	0
AUSTRIA	35	9			2	24				CROAZIA	16	16				0	0
CROAZIA	16	16	0	0	SVIZZERA	21				9	1	11					
SVIZZERA	21	9	1	11	ESTONIA	12				12	0	0					
ESTONIA	12	12	0	0	PAESI BASSI	7				7	0	0					
PAESI BASSI	7	7	0	0	LITUANIA	1				1	0	0					
LITUANIA	1	1	0	0	LETTONIA	0				0	0	0					
LETTONIA	0	0	0	0													
ISTRUTTORIA AVVIATA	304	Pronte da inviare	304	141	11	152				141	11	152	doc missing				
		ALTRO (doc ok/vuote/stand-by-dublin?- riconvetibili)															
Registrati absconded	667																
DI CUI : totali registrati in procedura al 26/09/2017	13681																
DI CUI ulteriori registrati in procedura dal 27/09/2017 con istruttoria avviata	199																

Minori stranieri non accompagnati sbarcati:

Anno **2014**: 13.026 Anno **2015**: 12.360 Anno **2016**: 25.846 Anno **2017**: 15540

